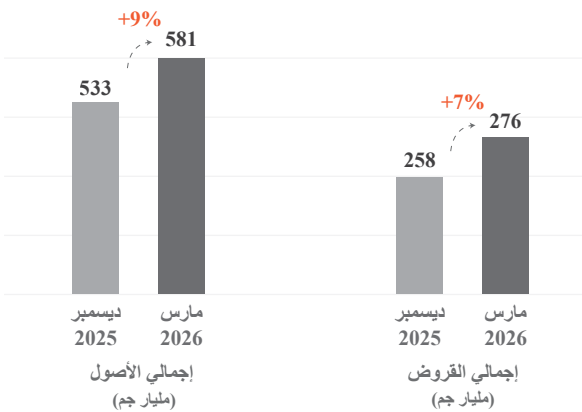


أظهرت القوائم المالية المستقلة لبنك القاهرة عن الربع الأول ارتفاع صافي الربح بنسبة 16% ليبلغ حوالي 4 مليارات جنيه مصري، ونمو إيرادات التشغيل بنسبة 13% لتتجاوز 11 مليار جنيه مصري.

مؤشرات الأداء ونتائج الأعمال

ودائع العملاء 429 مليار جنيه 7%	إجمالي الأصول 581 مليار جنيه 9%	إجمالي القروض 276 مليار جنيه 7%	صافي الربح 4 مليار جنيه 16%
---------------------------------------	---------------------------------------	---------------------------------------	-----------------------------------



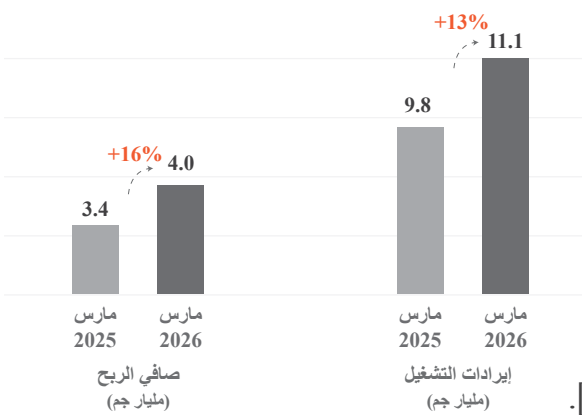
أداء المركز المالي

بنهاية مارس 2026

- إجمالي الأصول 581 مليار جنيه مصري [+9%].
- إجمالي الالتزامات 521 مليار جنيه مصري [+11%].
- حقوق الملكية 60 مليار جنيه مصري [-1%].
- معيار كفاية رأس المال [20.48%].

نتائج قائمة الدخل

للك ربع الأول 2026



- إيرادات التشغيل 11.1 مليار جنيه مصري [+13%].
- صافي الربح 4.0 مليار جنيه مصري [+16%].
- نسبة صافي هامش الدخل من العائد [7.4%].
- صافي الدخل من العائد 9.1 مليار جنيه مصري [+10%].
- صافي الأتعاب والعمولات 1.5 مليار جنيه مصري [+11%].
- مصروفات إدارية 3.8 مليار جنيه مصري [+16%].
- الخسائر الائتمانية المتوقعة 0.5 مليار جنيه مصري [-66%].
- العائد على متوسط الأصول [2.9%].
- العائد على متوسط حقوق الملكية [26.2%].

حقق بنك القاهرة أداءً إيجابياً خلال الربع الأول من العام المالي 2026، حيث سجل نمواً في صافي أرباحه بنسبة 16% مقارنة بالربع الأول من العام السابق

الأرباح قبل الضرائب

ارتفعت الأرباح قبل الضرائب لبنك القاهرة بنسبة 21% بنهاية الربع الأول من عام 2026، مدفوعاً بتحسين نتائج أعمال البنك في مختلف القطاعات ومن أبرزها التجزئة والخزانة وائتمان الشركات والمشروعات الصغيرة والمتوسطة.

صافي الأرباح بعد الضرائب

حقق بنك القاهرة صافي أرباح بعد الضرائب بلغت 4 مليارات جنيه مصري، بزيادة 16% مقارنة بصافي أرباح الربع الأول من عام 2025 التي بلغت 3.4 مليار جنيه مصري.

صافي الدخل من العائد

ارتفع صافي الدخل من العائد بنسبة 10% ليصل إلى 9.1 مليار جنيه مصري، مقارنة بـ 8.3 مليار جنيه مصري بالربع الأول من عام 2025.

صافي الدخل من الاتعاب والعمولات

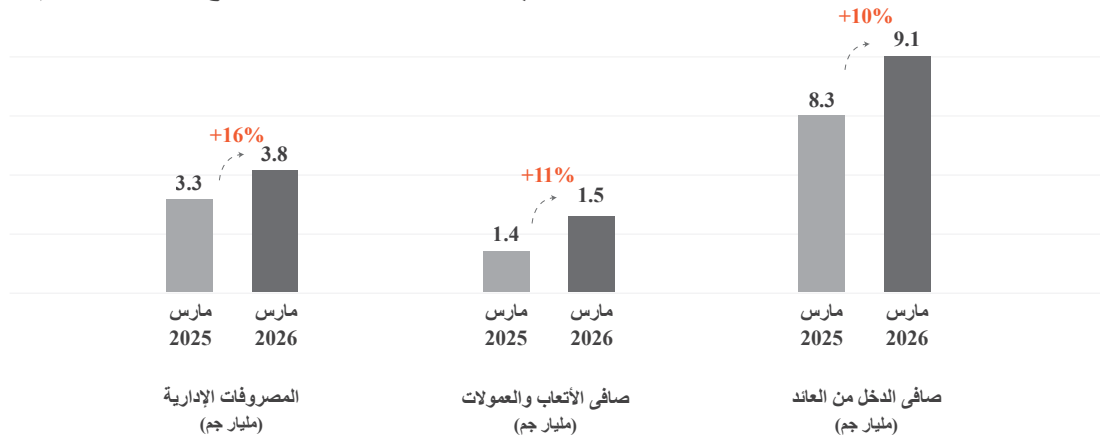
ارتفع صافي الدخل من الاتعاب والعمولات بنسبة 11% ليصل إلى 1.5 مليار جنيه مصري، مقارنة بـ 1.4 مليار جنيه مصري بالربع الأول من عام 2025.

الإيرادات التشغيلية

ارتفعت الإيرادات التشغيلية إلى 11.1 مليار جنيه مقارنة بـ 9.8 مليار جنيه بنهاية الربع الأول من عام 2025 بمعدل نمو 13%.

المصروفات الإدارية

ارتفعت المصروفات الإدارية بقيمة 0.5 مليار جنيه مصري بنسبة 16% مقارنة بالربع الأول من عام 2025.



ارتفع إجمالي الأصول بنسبة 9% ليصل إلى 581 مليار جنيه مصري بنهاية الربع الأول من عام 2026، مقارنة بـ 533 مليار جنيه مصري بنهاية العام السابق.

إجمالي القروض

سجلت إجمالي محفظة القروض 276.4 مليار جنيه مصري بمعدل نمو 7% بنهاية الربع الأول من عام 2026، وقد جاء هذا النمو مدفوعاً بالزيادات المحققة عبر مختلف قطاعات الأعمال.

ودائع العملاء

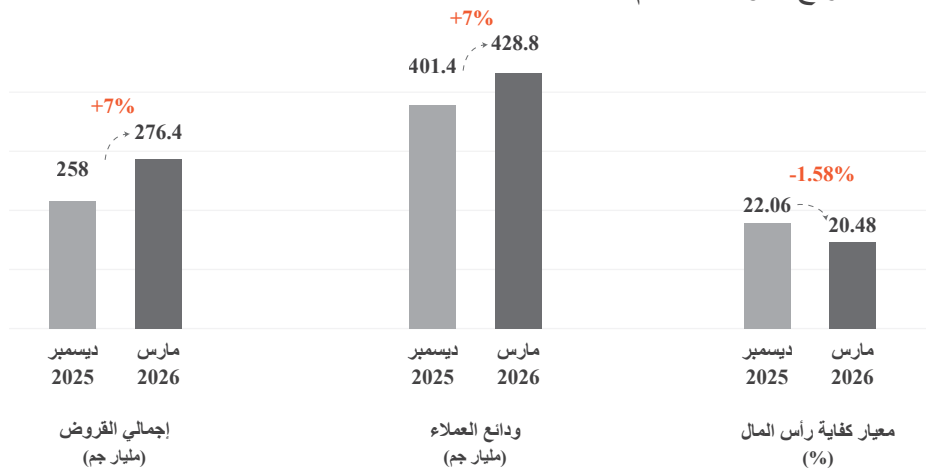
سجلت ودائع العملاء ارتفاعاً بقيمة 27.4 مليار جنيه مصري لتصل إلى 428.8 مليار جنيه مصري بنسبة زيادة 7% بنهاية الربع الأول من عام 2026، مقارنة بـ 401.4 مليار جنيه مصري بنهاية العام السابق 2025. استحوذت ودائع العملاء الأفراد على 60% من إجمالي الودائع، بينما استحوذت ودائع الشركات والمؤسسات على 40% من إجمالي الودائع في نهاية الربع الأول من عام 2026.

جودة الأصول

بلغت نسبة القروض غير المنتظمة 3.8% من إجمالي محفظة القروض، كما بلغت نسبة تغطية مخاطر قروض غير المنتظمة 175% حيث بلغ رصيد مخصصات خسائر القروض 18.4 مليار جنيه مصري بنهاية الربع الأول من عام 2026.

معيار كفاية رأس المال

بلغت نسبة الشريحة الأولى لرأس المال 16.88% من الأصول المرجحة بالمخاطر، كما بلغت نسبة معيار كفاية رأس المال 20.48% بنهاية الربع الأول من عام 2026.



المؤشرات المالية - قائمة الدخل

قائمة الدخل بالمليون جم	الربع الأول 2026	الربع الأول 2025	% التغير	الربع الرابع 2025	الربع الأول 2026	% التغير
إجمالي الإيرادات (إيرادات التشغيل)	11,056	9,807	13%	10,872	11,056	2%
صافي الدخل من العائد	9,090	8,272	10%	9,014	9,090	1%
صافي الاعتاب والعمولات	1,536	1,384	11%	1,767	1,536	(13%)
توزيعات الأرباح	112	68	65%	16	112	596%
صافي دخل المتاجرة	14	24	(41%)	16	14	(12%)
ارباح (خسائر) الاستثمارات المالية	305	59	413%	58	305	429%
(عبء) رد الاضمحلال عن خسائر الائتمان	(529)	(1,539)	(66%)	(1,831)	(529)	(71%)
المصروفات الإدارية	(3,846)	(3,323)	16%	(3,823)	(3,846)	1%
إيرادات (مصروفات) تشغيل أخرى	(725)	(14)	5008%	131	(725)	(651%)
الأرباح قبل الضرائب	5,957	4,931	21%	5,349	5,957	11%
ضرائب الدخل	(1,979)	(1,487)	33%	(1,788)	(1,979)	11%
صافي الأرباح	3,978	3,444	16%	3,561	3,978	12%

قائمة المركز المالي

المركز المالي بالمليون جم	مارس 2026	ديسمبر 2025	% التغير
إجمالي القروض (عملاء وبنوك)	276,377	258,016	7%
أذون وسندات الخزانة	164,440	141,363	16%
إجمالي الأصول	581,267	532,562	9%
ودائع العملاء	428,783	401,360	7%
حقوق الملكية	60,230	61,047	(1%)

المسؤولية المجتمعية – الربع الأول 2026:

واصل بنك القاهرة القيام بدوره في دعم المبادرات الاجتماعية ذات الأثر الإيجابي خلال الربع الأول من عام 2026، من خلال مساهمات فعالة في مختلف القطاعات، ومن أبرز تلك المبادرات:

- التبرع لصالح مستشفى سرطان الأطفال 57357 لعلاج الحالات الحرجة للأطفال وسداد مديونيات الأدوية للأطفال غير القادرين ولدعم مشروع CyberKnife لعام 2026
- التبرع لصندوق تحيا مصر لشراء كراتين غذائية – مبادرة أبواب الخير 2026
- التبرع لصالح مؤسسة صناع الخير لشراء كراتين رمضان للتوزيع على المجتمعات الأكثر احتياجاً
- التبرع لصندوق مواجهة الطوارئ الطبية والقضاء علي قوائم الانتظار

الجوائز – الربع الأول 2026 كالتالي:

• جوائز Global Business & Finance Magazine

- جائزة التميز في المسؤولية المجتمعية للمؤسسات – مصر 2026
- جائزة الريادة في التنمية المستدامة – مصر 2026

• جوائز World Economic Magazine

- أفضل مبادرة للمسؤولية المجتمعية للمؤسسات في مصر 2026
- أفضل مبادرة للمسؤولية البيئية في مصر 2026

